



ACCESO A AULA VIRTUAL. PASOS A SEGUIR

Antes de nada, **lee este manual junto a un familiar adulto que pueda ayudarte** en los pasos que te vamos a indicar.

Recuerda que el viernes antes de irnos, algún profesor del centro te dió un papel o te lo pegó en la agenda con un usuario y una clave.


¡¡¡OJO!!! Si ya has cambiado la clave, usa la nueva.

Recuerda: contraseña y clave es lo mismo.

Ten a la vista ese usuario y clave, porque vas a necesitarlo en breve.

Entra al aula

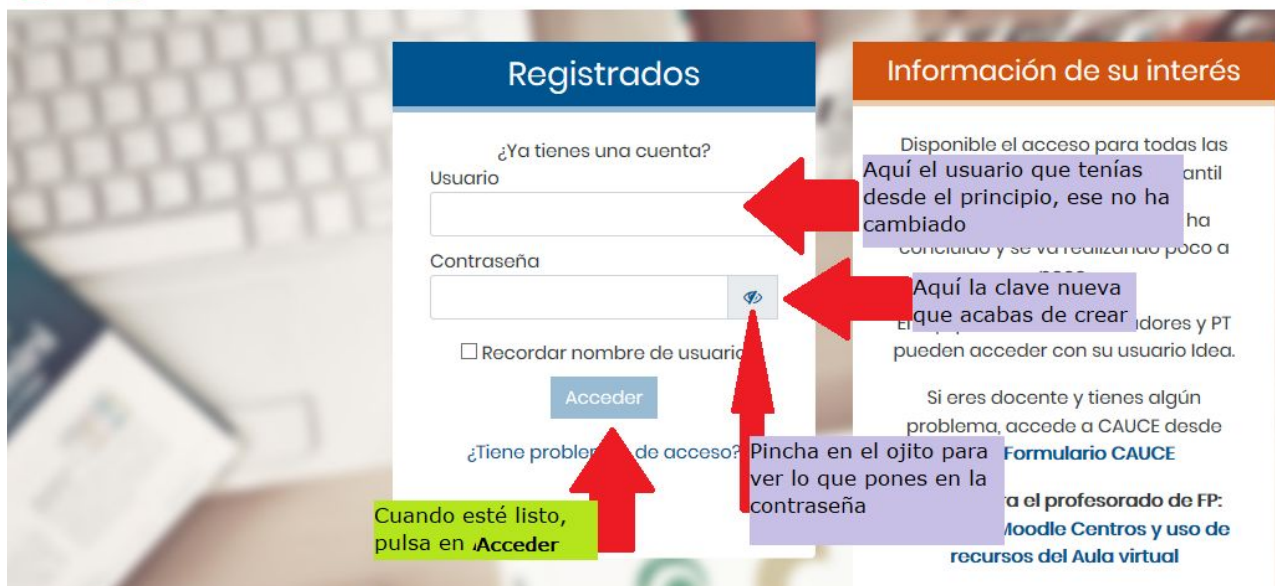
Pincha Puede que necesites tener pulsado a la vez la tecla CTRL



<https://educacionadistancia.juntadeandalucia.es/centros/>



Consejería de Educación y Deporte



Registrados

¿Ya tienes una cuenta?

Usuario

Contraseña

Recordar nombre de usuario

Acceder

¿Tiene problemas de acceso?

Información de su interés

Disponible el acceso para todas las aulas virtuales de los centros de FP. Aquí el usuario que tenías desde el principio, ese no ha cambiado. Aquí la clave nueva que acabas de crear.

Si eres docente y tienes algún problema, accede a CAUCE desde el formulario de acceso de los profesores y PT pueden acceder con su usuario Idea.

Pincha en el ojito para ver lo que pones en la contraseña

Cuando esté listo, pulsa en **Acceder**

Formulario CAUCE

Acceso al profesorado de FP: Moodle Centros y uso de recursos del Aula virtual

Página de inicio del aula

Si todo ha ido bien, has entrado al **IES Ntra. Sra. de los Remedios**. Ahora podrás ver cada una de las **asignaturas** en que ya estás matriculado.



las



Consejería de Educación y Deporte
I.E.S. Ntra. Sra. de los Remedios

Si hay **asignaturas que no te aparecen**, deberás ponerte en contacto con tu profesor/a para que te incluya en la asignatura.



Consejería de Educación y Deporte
I.E.S. Ntra. Sra. de los Remedios

Vas a tener un aula para cada asignatura aunque no todos los profes van a trabajar por aquí. Pero eso tienen que decírtelo ellos.

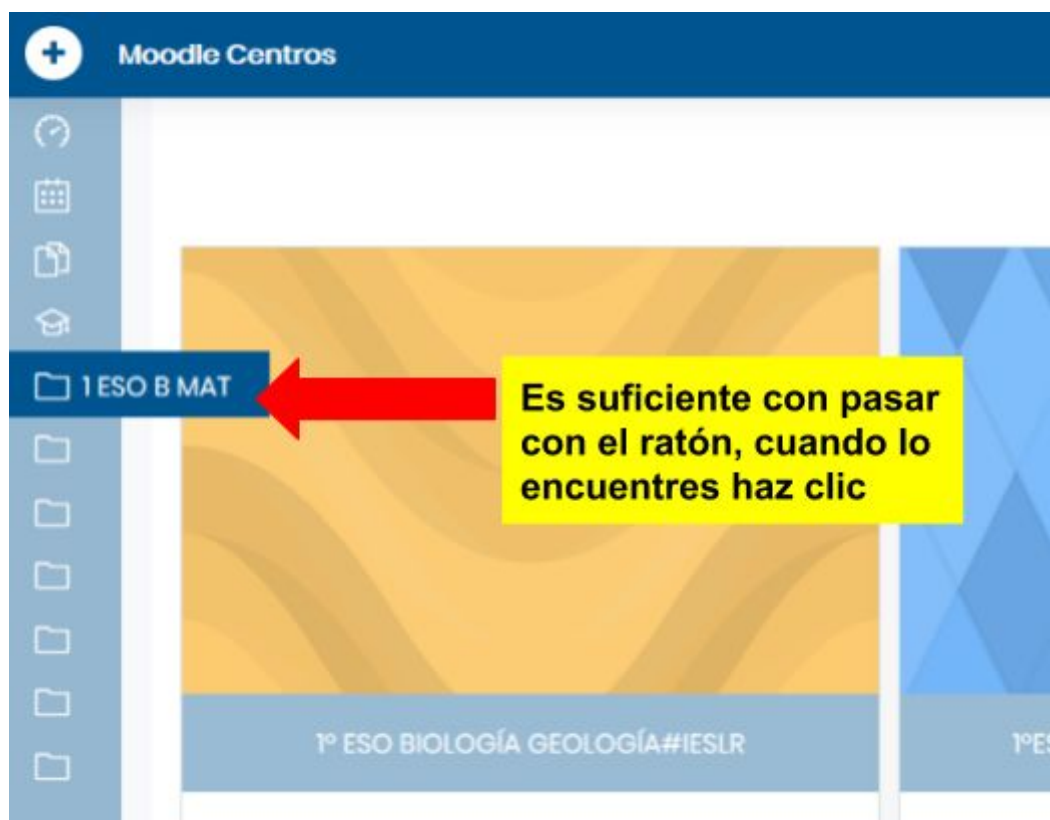
Si te parece, entramos en una para que la veas.

Acceso a una asignatura

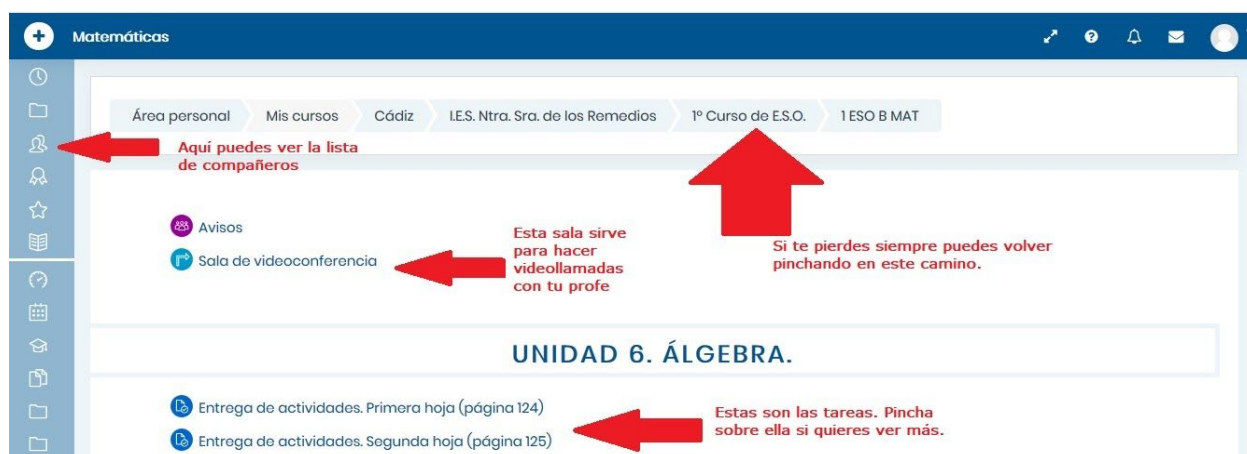
Tienes que pinchar en el nombre del curso (en la imagen tienes matemáticas, biología...).

Te voy a enseñar una para que la veas:

Vete por ejemplo a la parte izquierda y pasa el ratón sobre los iconos que tienen forma de **carpetitas** hasta que encuentres una que es de Matemáticas:



Al hacer clic ahí entrarás al curso de Matemáticas. Por ahora esto es lo que te encontrarás:



No es difícil, pero es importante que entres en todas tus asignaturas durante estos días. Los profesores estaremos ahí para ayudarte.

Ahora te aconsejo que veas este vídeo donde se explica cómo pasear por el aula y cómo subir tareas o participar en un foro:

<https://youtu.be/aCQmLlcUUc0>